

17 de noviembre 2021

Día Mundial del Niño Prematuro



17 de Noviembre
Día Mundial del Prematuro

Tema para 2021: Ley de Separación Cero ya

Actuales y próximos desafíos en la Prematurez Institucionales y Nacionales

Prof. Dr. Daniel Borbonet

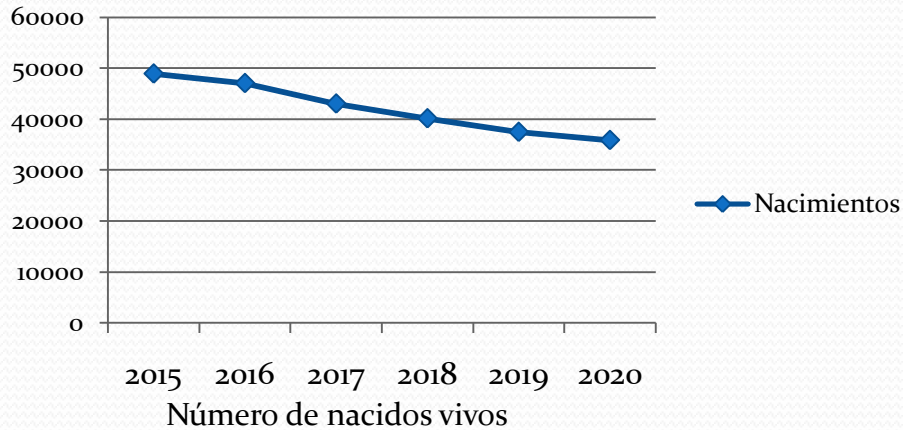
Departamento de Neonatología-Facultad de Medicina
Servicio de Recién Nacidos-Hospital de la Mujer
Centro Hospitalario Pereira Rossell ASSE



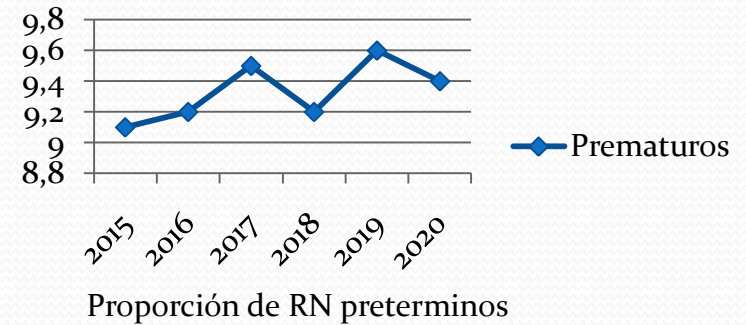
- 
- 15 millones de prematuros nacen al año
 - 1 millón fallece

En URUGUAY

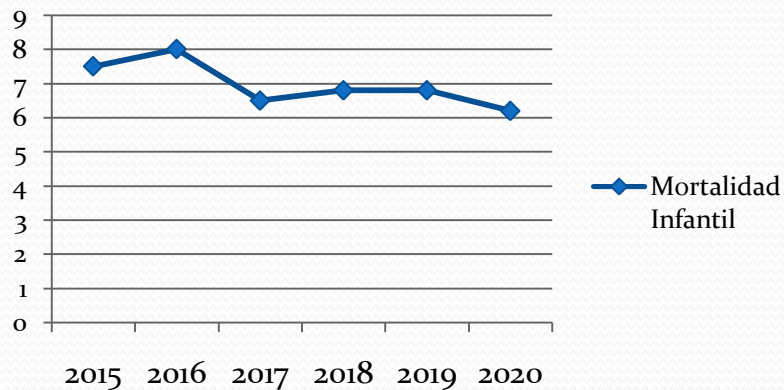
Nacimientos



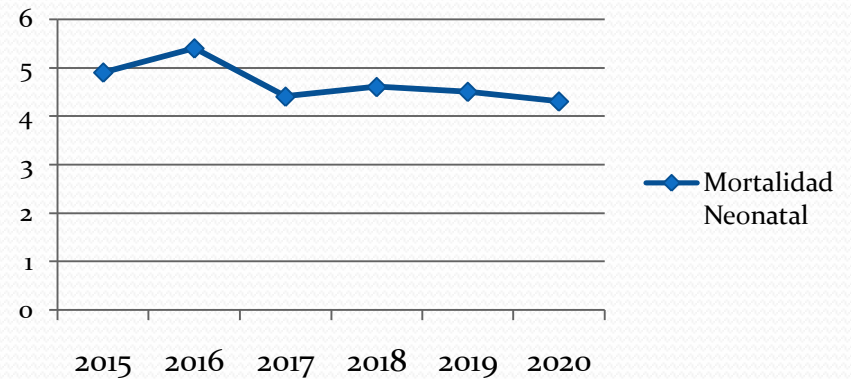
Prematuros



Tasa de Mortalidad Infantil



Tasa de Mortalidad Neonatal



En URUGUAY

	2015	2016	2017	2018	2019	2020
Nacimientos	48926	47058	43036	40139	37472	35874

	2015	2016	2017	2018	2019	2020
Prematuros	9,1	9,2	9,5	9,2	9,6	9,4

	2015	2016	2017	2018	2019	2020
Mortalidad Infantil	7,5	8	6,5	6,8	6,8	6,2

	2015	2016	2017	2018	2019	2020
Mortalidad Neonatal	4,9	5,4	4,4	4,6	4,5	4,3

Nacimientos asistidos en el Hospital de la Mujer C.H.P.R. Evolución Año 2016 - 2020 y 1er Sem 2021

Nacimientos	Año					
	2016	2017	2018	2019	2020	1er sem 2021
Total	7070	6340	6249	5930	5911	2978

Partos de Pretérmino

Año	2016	2017	2018	2019	2020	1er Sem 2021
Prematuros	850	758	732	719	746	387
% Prematuros	12.0	12.1	11.8	12.2	12.6	13%

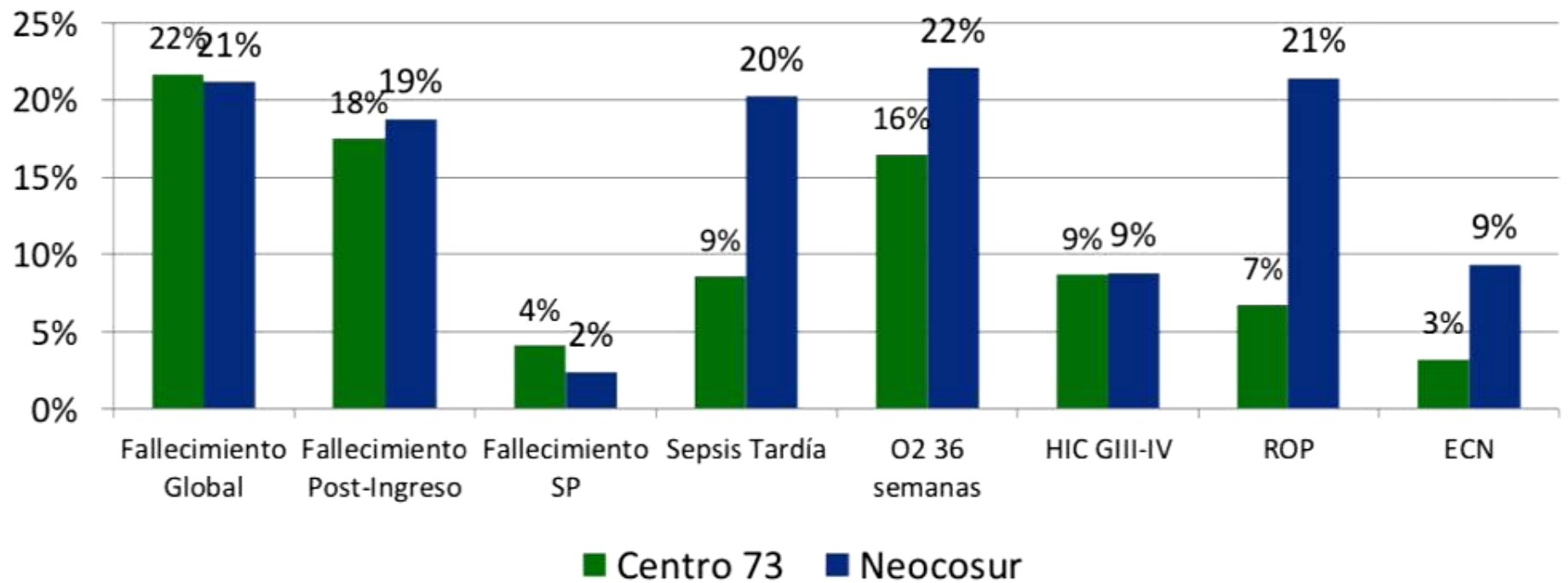
Evolución de la Tasa de Mortalidad Neonatal

Año	Nº Nacidos Vivos	Fallecidos	Tasa
2016	6988	47	6.7
2017	6275	32	5.1
2018	6191	37	6.1
2019	5884	39	6.6
2020	5875	40	6.8
1er Sem 2021	2978	15	5.0

Peso al Nacer	% Sobrevida			
	2017	2018	2019	2020
< 750	30%	28%	26%	36%
<1000	51%	54%	58%	65%
<1500	80%	76%	72%	80%

Principales Estadísticas 2020 individualizado Centro vs Neocosur

Centro 73- Centro Hospitalario Pereira Rossell

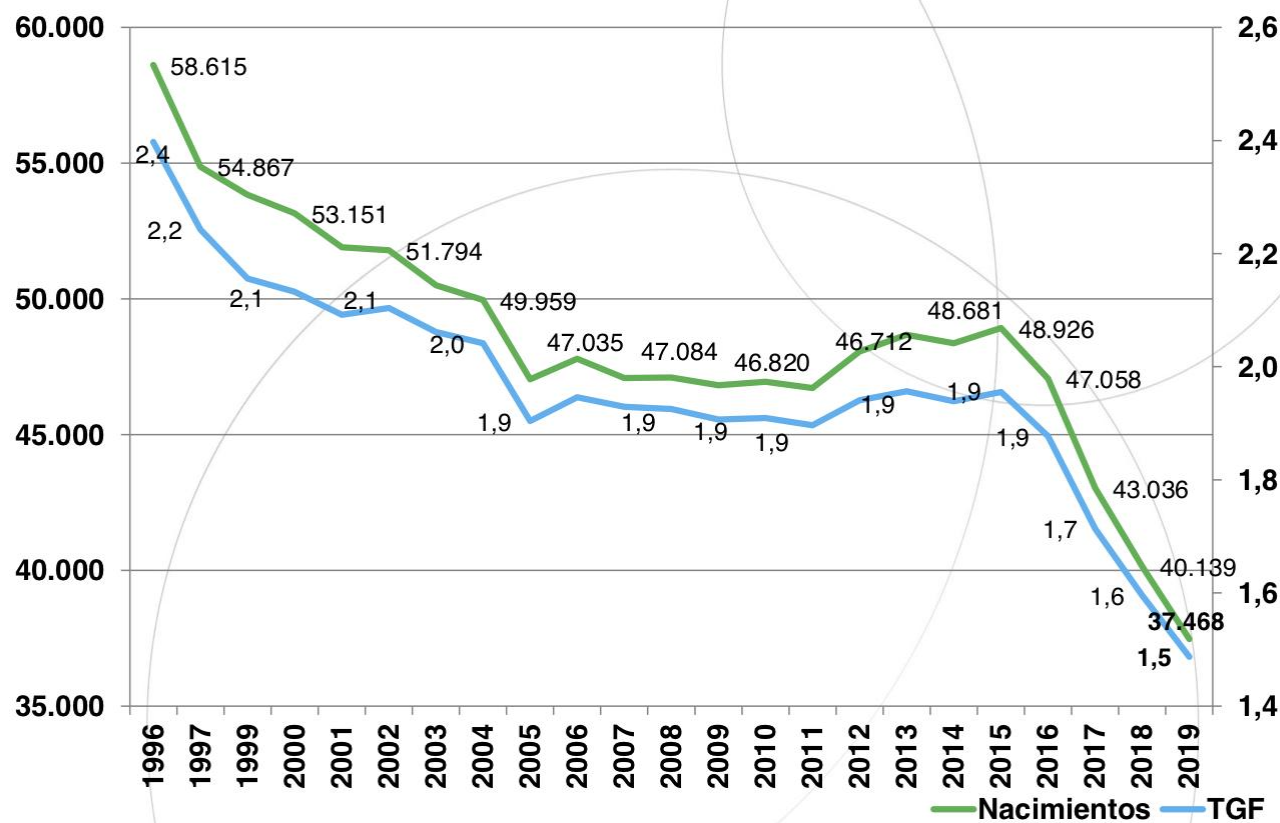


¿Cuales son nuestros desafíos?

1. Natalidad
2. Control del embarazo
3. Actualización de normas de Unidades de Internación Neonatal de 1998
4. Auditoría de Nacimientos Prematuros
5. Cambio en el paradigma durante la internación
Cuidados centrados en la Familia y en el Neurodesarrollo a nivel Nacional
6. Mejorar los Indicadores de alimentación con pecho materno exclusivo al alta

1. Natalidad en Uruguay

Número de nacimientos y tasa global de fecundidad (Uruguay 2000-2019*)



2. Control del embarazo

Nacimientos asistidos en el Hospital de la Mujer C.H.P.R.
Evolución Año 2016 - 2020 y 1er Sem 2021
Control Prenatal

N° Controles	Año					
	2016	2017	2018	2019	2020	2 021 1er Sem
0 Control	234 (3%)	176 (3%)	163 (2%)	133 (2%)	113 (1,9%)	70 (2.4%)
1 - 5 Controles	1617 (23%)	1236 (19%)	1169 (69%)	1188(20%)	1191 (22%)	652 (22%)
6 o más controles	5215 (74%)	4928 (78%)	4917 (79%)	4609 (78%)	4605 (77%)	2254 (76%)
Sin dato	4 (0.1%)	0.0	0.0	0.0	0.0	2 (0.1%)

Nacimientos asistidos en el Hospital de la Mujer C.H.P.R

Evolución de la Captación Precoz del Embarazo 2016 - 2020 y 1er Sem 2021

Año	2016	2017	2018	2019	2020	1er Sem 2021
Total de Nacimientos	7070	6340	6249	5930	5911	3011
Captación precoz: menor o igual a 14 semanas	4490	4324	4465	4348	4101	2058
% Captación Precoz	63,5	68,2	71,4	73,3	69.9%	69.2%



3. Normativa vigente de las Unidades Neonatales y Pediátricas 1998



4. Auditoría de nacimientos a nivel Regional y Nacional por Equipo Perinatal



5. Cambio en el paradigma durante la internación

Cuidados centrados en la Familia y el Neurodesarrollo a nivel Nacional en todas las instituciones de asistencia de Cuidados Críticos Neonatales

6. Centro de referencia de intervencionismo Fetal

- Malformaciones congénitas
- Cirugía fetal
- Unidad de internación de cuidado crítico materno en CHPR

7. Mejorar los Indicadores de alimentación con pecho materno exclusivo al alta

- Trabajo Interdisciplinario
- Preconcepcional
- Durante la gestación y parto
- Posneonatal

